

## Abwasser-Tauchmotorpumpe SCP / 230 Volt

Die Tauchmotorpumpe der Baureihe SCP wird zum Fördern von Schmutz- und Abwasser eingesetzt. Dank dem eingebauten Schneidwerk aus verschleißfestem Chromstahl wird die Pumpe auch mit langfaserigen Verschmutzungen mit Grob- und Faserstoffe spielend fertig. So werden Verstopfungen zuverlässig verhindert.

### Technische Daten

#### Konstruktion:

Pumpengehäuse Grauguss  
Motorwelle Edelstahl  
mit doppelter Gleitringdichtung

#### Motor:

1-Phasen-Wechselstrommotor 230 V  
3-Phasen-Drehstrommotor 400 V  
Eintauchtiefe max. 10 m  
inklusive 10 Meter Gummikabel



## Pompe submersible pour eaux usées SCP / 230 V

La pompe submersible de la gamme SCP pour l'évacuation d'eaux chargées et usées. Grâce à l'outil de coupe intégré en acier inox résistant à l'usure, la pompe vient facilement à bout de saletés grossières et de matière fibreuses. Cela empêche efficacement les risques d'engorgement.

### Dates techniques

#### Construction:

Corps de pompe: fonte  
Arbre moteur: acier inox  
avec double garniture mécanique

#### Moteur:

Moteur électrique courant alternatif monophasé 230 V  
Moteur électrique courant alternatif triphasé 400 V  
Profondeur d'immersion maximale: 10 m  
y compris 10 m de câble gainé de caoutchouc



Typ	Druckabgang (") Sortie de pression (")	Motorleistung (kW) Puissance de moteur (kW)	Spannung (V) Tension (V)	Nennstrom (A) Courant nominal (A)	Förderhöhe max. (m) Hauteur de refoulement max. (m)	Förderstrom max. (m³/h) Débit max. (m³/h)	Anschluss Führungsrohr (mm) Raccordement de conduite centrale (mm)	Gewicht (kg) Poids (kg)	ohne Schwimmer sans flotteur	mit Schwimmer avec flotteur
									Best. Nr. Art-No.	Best. Nr. Art-No.
SCP 215	1 1/2	1,50	400	3,2	21	18	40	43	Z 30 122/0215	—
SCP 222	1 1/2	2,20	400	5,0	27	18	40	43	Z 30 122/0222	—
SCP 237	2	3,70	400	8,0	31	26	50	54	Z 30 122/0237	—
SCP 255	2	5,50	400	11,0	42	26	50	75	Z 30 122/0255	—
SCP 750	1 1/2	0,75	230	5,0	12	12	40	22	Z 30 122/0750	Z 30 122/0750S
SCP 1100	1 1/2	1,10	230	7,0	16	12	40	22	Z 30 122/1100	Z 30 122/1100S

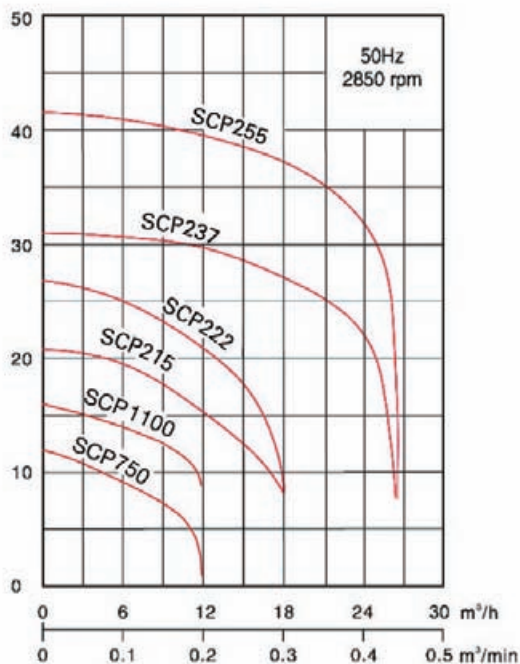
Délai de livraison sur demande.

Lieferfrist auf Anfrage.

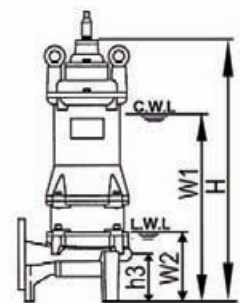
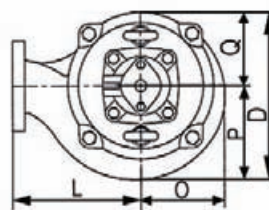
Article en stock: marqué en gras.

Artikel an Lager: fett markiert.

## Abmessungen Tauchmotorpumpe SCP



## Dimensions de la pompe submersible SCP



C.W.L. kontinuierlicher Wasserstand / niveau d'eau continu  
L.W.L. niedrigster Wasserstand / le plus bas niveau d'eau

Typ	Abmessungen (mm) Dimensions (mm)									
	D	L	O	P	Q	h3	W2	W1	H	
SCP 215	200	150	95	100	100	90	125	355	525	
SCP 222	200	150	95	100	100	90	125	375	545	
SCP 237	205	155	100	105	100	100	125	405	610	
SCP 255	220	160	110	115	105	95	125	440	635	

Telefon direkt +41(0)71 932 10 58 / 68

info@keller-kirchberg.ch