

### BP Drehkolbenpumpe BR-EVO / D Direktantrieb

Die selbstansaugende Drehkolbenpumpe der Serie BR-EVO ist eine Weiterentwicklung der Serie BR, die für das Umfüllen von Schlamm und Flüssigkeiten ohne abschleifende Komponenten und Feststoffe, die nicht grösser als 30 mm sind, eingesetzt wird. Die dreiflügeligen Drehkolben sorgen für eine höhere Saugleistung (bis zu 8 m WS) bei weniger Umdrehungen.

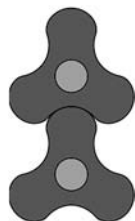
*Technische Daten*

**Standardausführung:**

mit Zapfwellenstummel  
Kolben; NBR

**Auf Anfrage:**

mit Wellenstummel zyl. mit Keilbahn  
Kolben; FKM und EPDM



### BP Pompe à lobes rotatifs BR-EVO / D entraînement direct

En tant qu'évolution de la série BR, la pompe auto-amorçante à lobes rotatifs de la série BR-EVO est utilisée pour le transvasement de boues et de liquides ne contenant aucunes substances abrasives ou solides de dimension maximale de 30 mm. La pompe à rotor trilobé permet d'atteindre une performance d'aspiration de 8 m à faible vitesse de rotation.

*Dates techniques*

**Exécution standard:**

avec embout d'arbre de prise de force  
Rotors; en NBR

**Sur demande:**

avec embout d'arbre cylindrique et rainure de clavette  
Rotors; en FPM et EPDM



**Battioni®  
Pagani  
Pompe**

Leistung bei 600 U/min  
Puissance débit 600 t/min

Typ	l/min (bei atm. Druck) l/min (à la pression atm.)	Druck abs. (bar) Pression abs. (bar)	Leistung kW (Druck abs.) Puissance kW (Pression abs.)	Gewicht (kg) Poids (kg)	Best. Nr. Art-No.
BR EVO 50 D	633	10	11	82	49 305
BR EVO 90 D	1567	8	19	152	49 306
BR EVO 170 D	2767	8	29	167	49 307
BR EVO 260 D	4718	6	44	216	49 308

*Délai de livraison sur demande.*

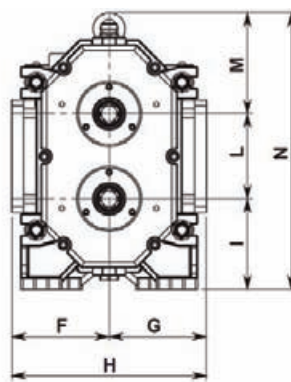
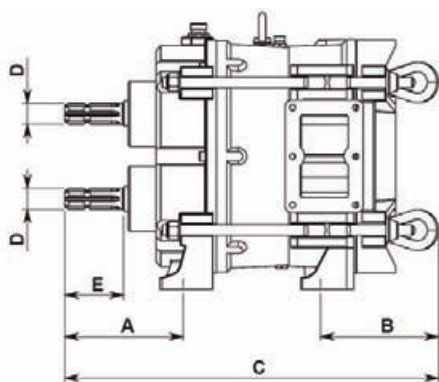
*Lieferfrist auf Anfrage.*

**Article en stock: marqué en gras.**

**Artikel an Lager: fett markiert.**

### Abmessungen BP Drehkolbenpumpe BR-EVO / D

### Dimensions de la pompe à lobes rotatifs BR-EVO / D



Abmessungen (mm)  
Dimensions (mm)

Typ	A	B	C	D	E	F	G	H	I	L	M	N
BR EVO 50 D	181	183	542	1 3/8"	100	187,5	187,5	375	120	99	130	349
BR EVO 90 D	183	214	634	1 3/8"	100	165	165	330	153	144	171	468
BR EVO 170 D	183	214	704	1 3/8"	100	150	150	300	153	144	171	468
BR EVO 260 D	180	217	696	1 3/4"	100	189	189	378	174	176	195	545